

쿠팡 란되지 가이드

OUT!



대규모 개인정보 유출 플랫폼



GCN 녹색소비자연대
National Council of the Green Consumers Network in Korea



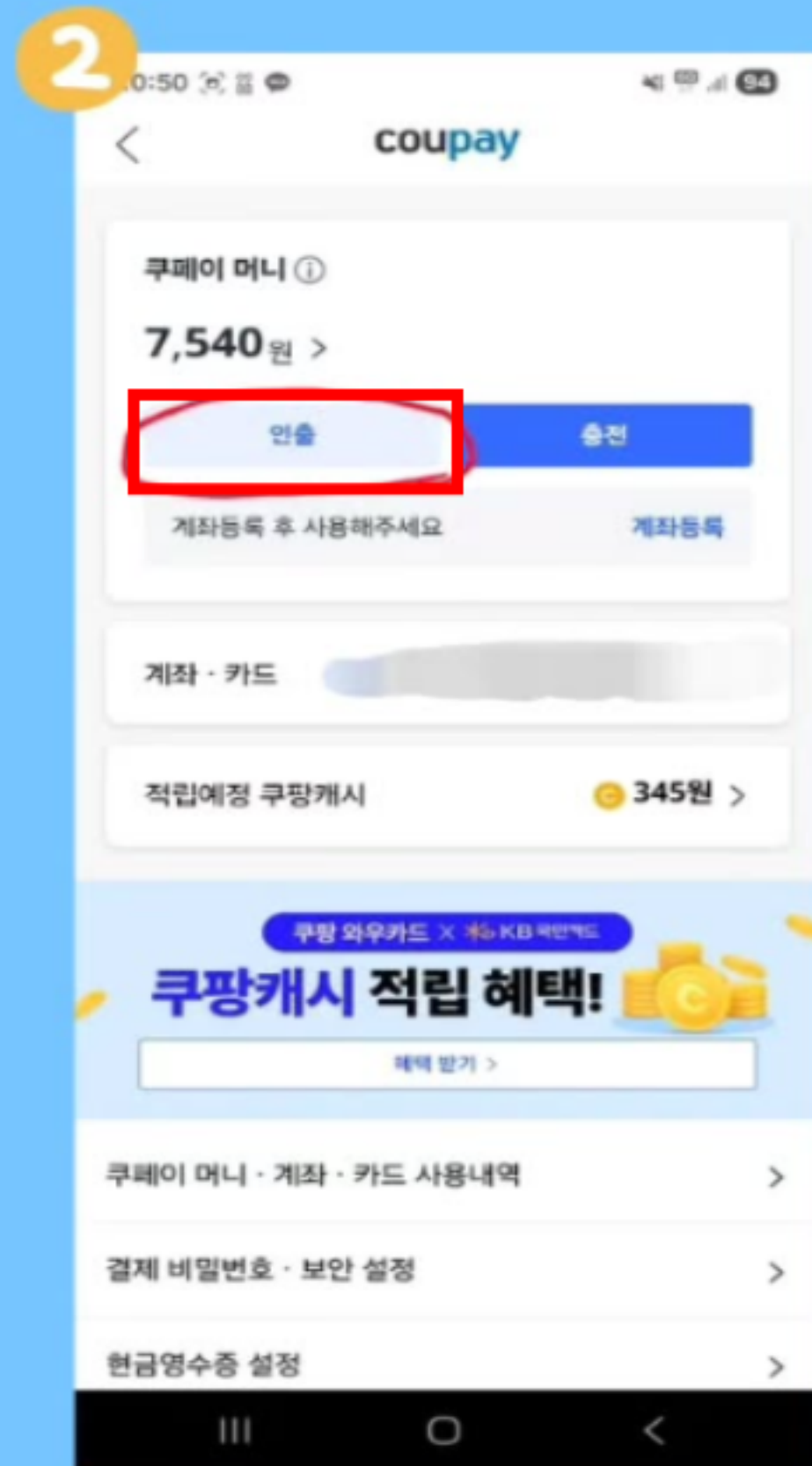
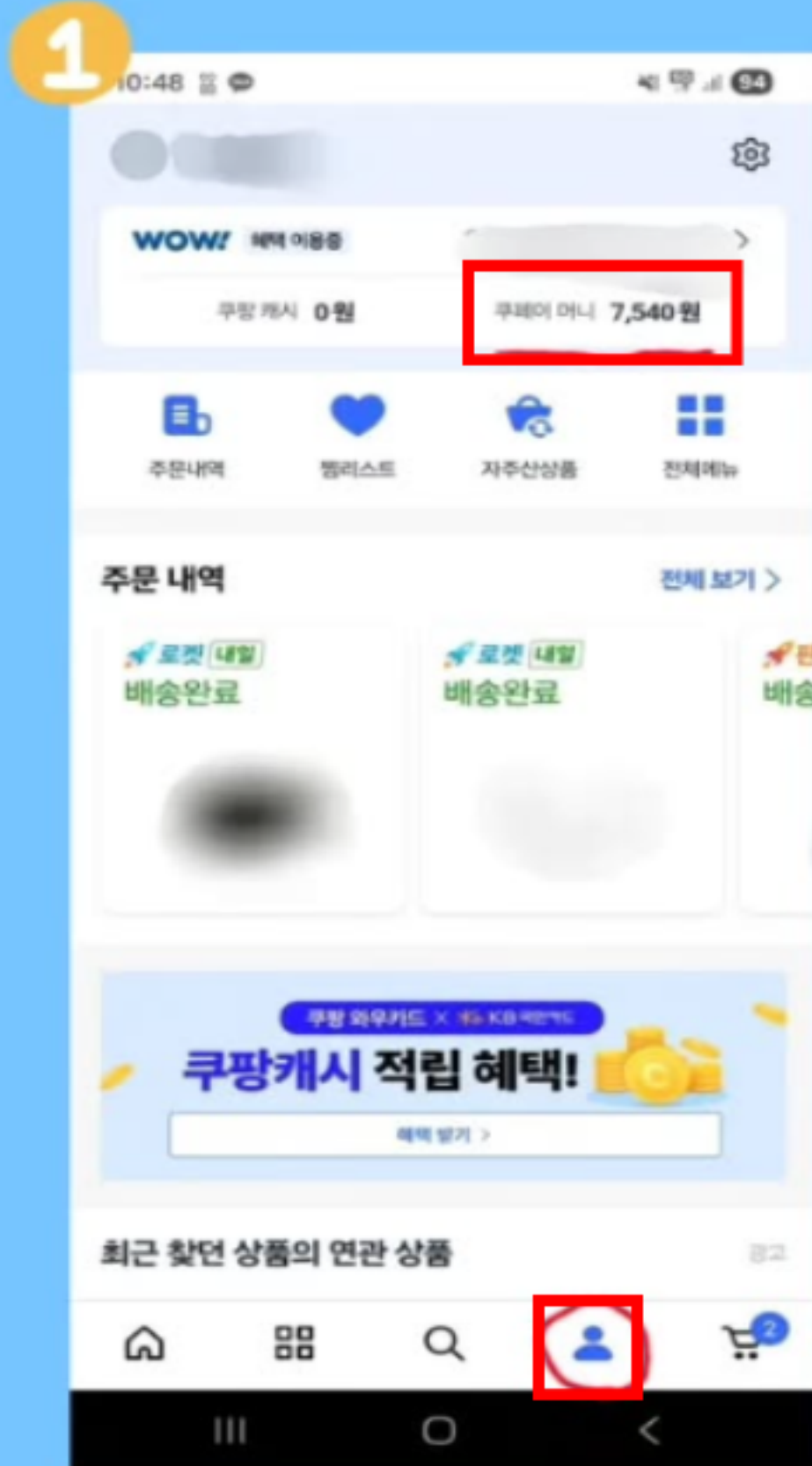
한국소비자단체협의회

1단계



쿠팡이머니가 0원이신 분들은 2단계로 넘어가주세요.

쿠팡이머니 인출



1. '마이페이지' 상단에서 '쿠팡이머니' 버튼 클릭

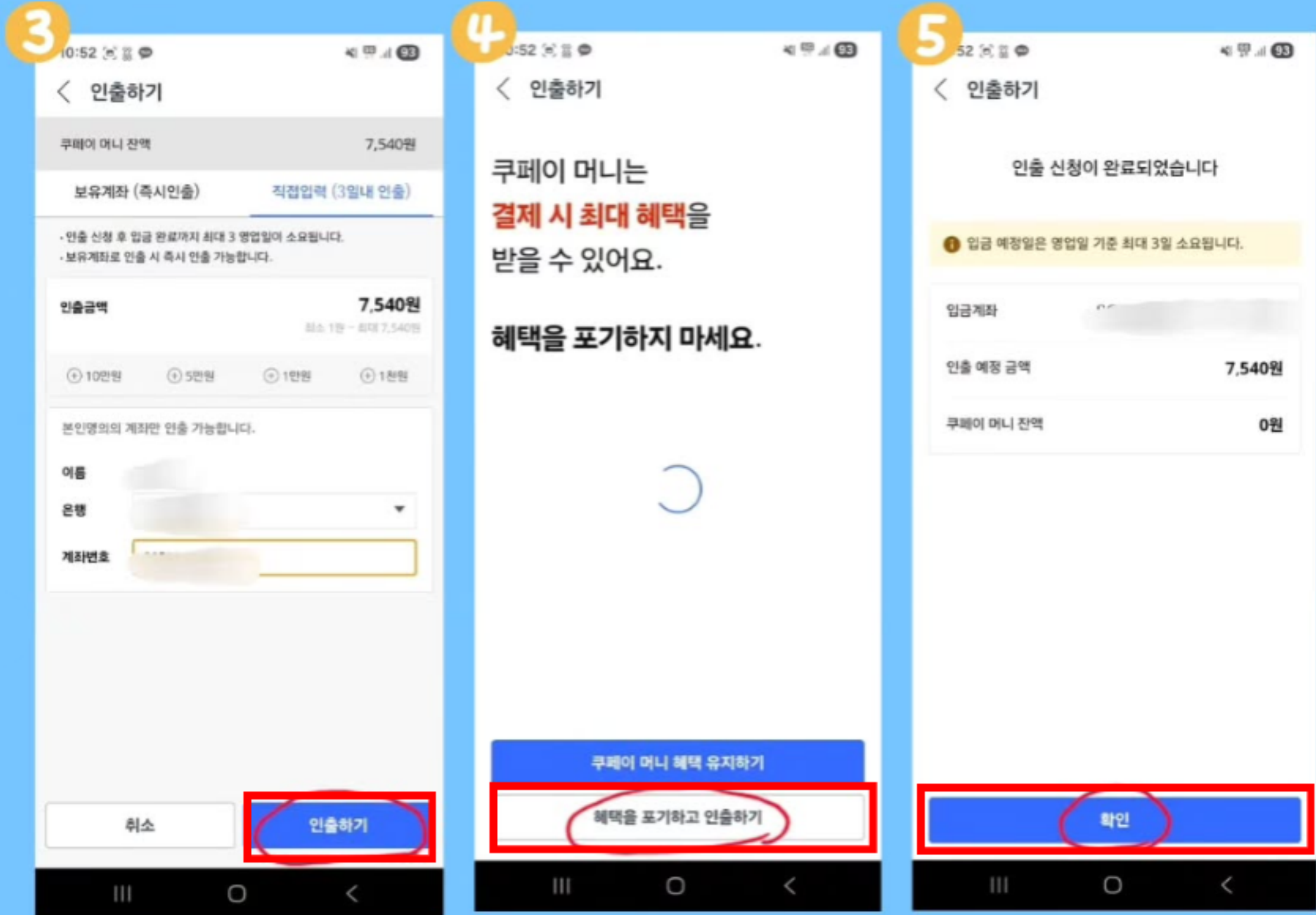
2. '인출' 버튼 클릭

1단계



쿠페이 머니가 0원이신 분들은 2단계로 넘어가주세요.

쿠페이 머니 인출



3. 인출할 계좌를 입력 후 '인출하기' 버튼 클릭

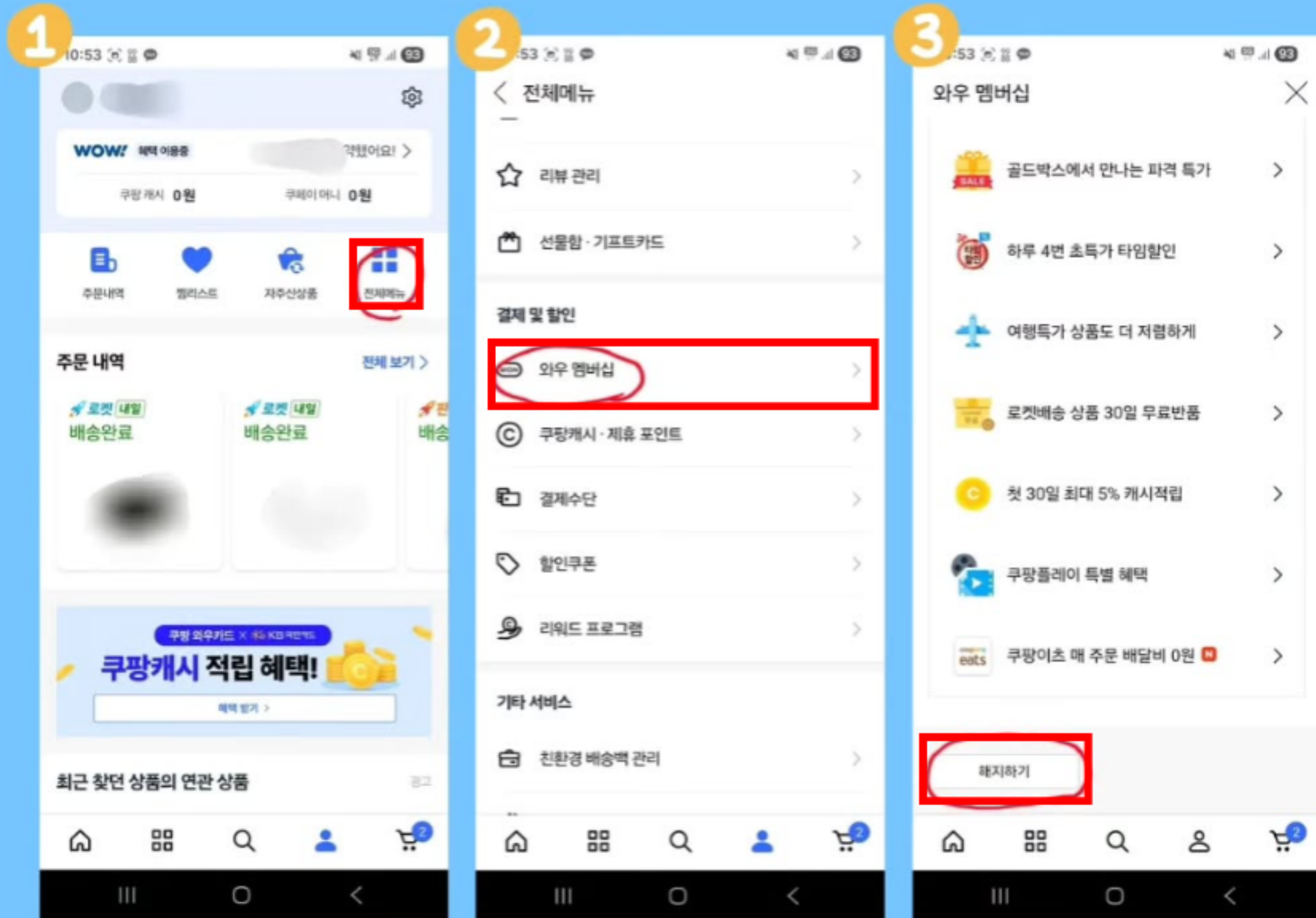
4. '혜택을 포기하고 인출하기' 버튼 클릭

5. '쿠페이 머니 인출' 신청 완료

2 단계

! 와우 멤버십 회원이 아닌분들은 3단계로 넘어가주세요.

와우 멤버십 해지



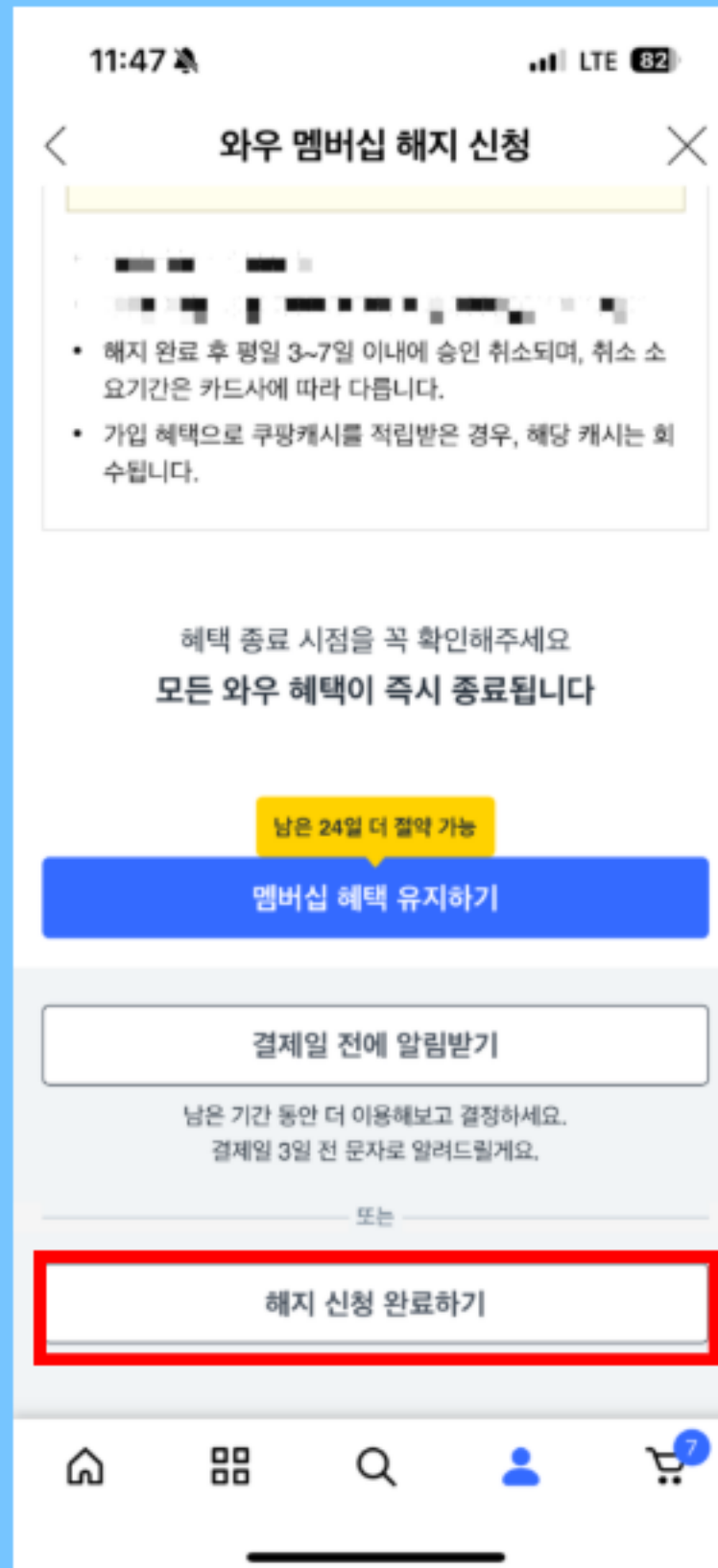
1. '마이페이지'에서 '전체메뉴' 클릭 후 '와우 멤버십' 클릭
2. 스크롤을 내린 후 '해지하기' 버튼 클릭

2 단계



와우 멤버십 회원이 아닌분들은 3단계로 넘어가주세요.

와우 멤버십 해지

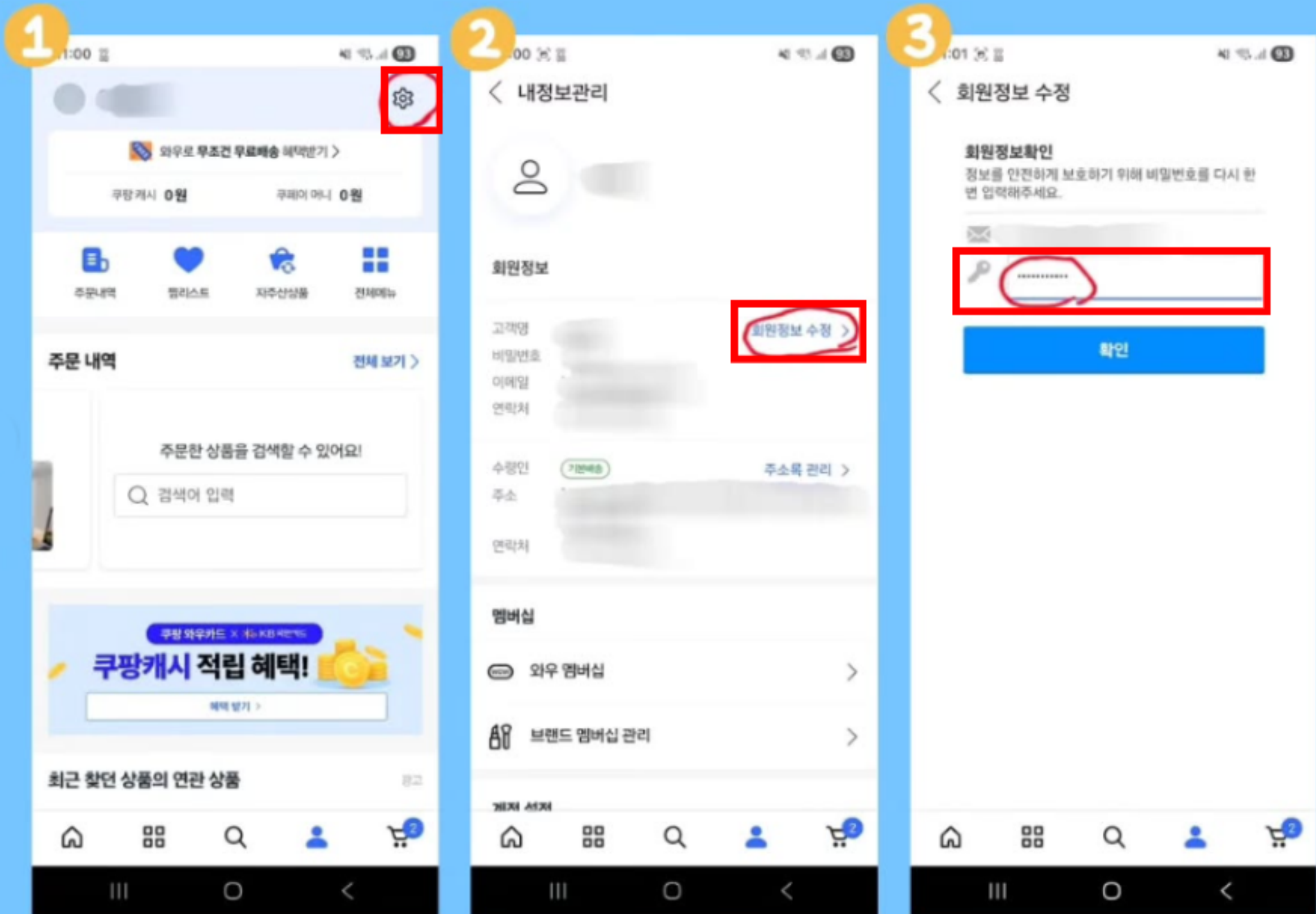


3. '해지 신청 완료하기' 버튼 클릭

4. '와우 멤버십 해지' 완료

3 단계

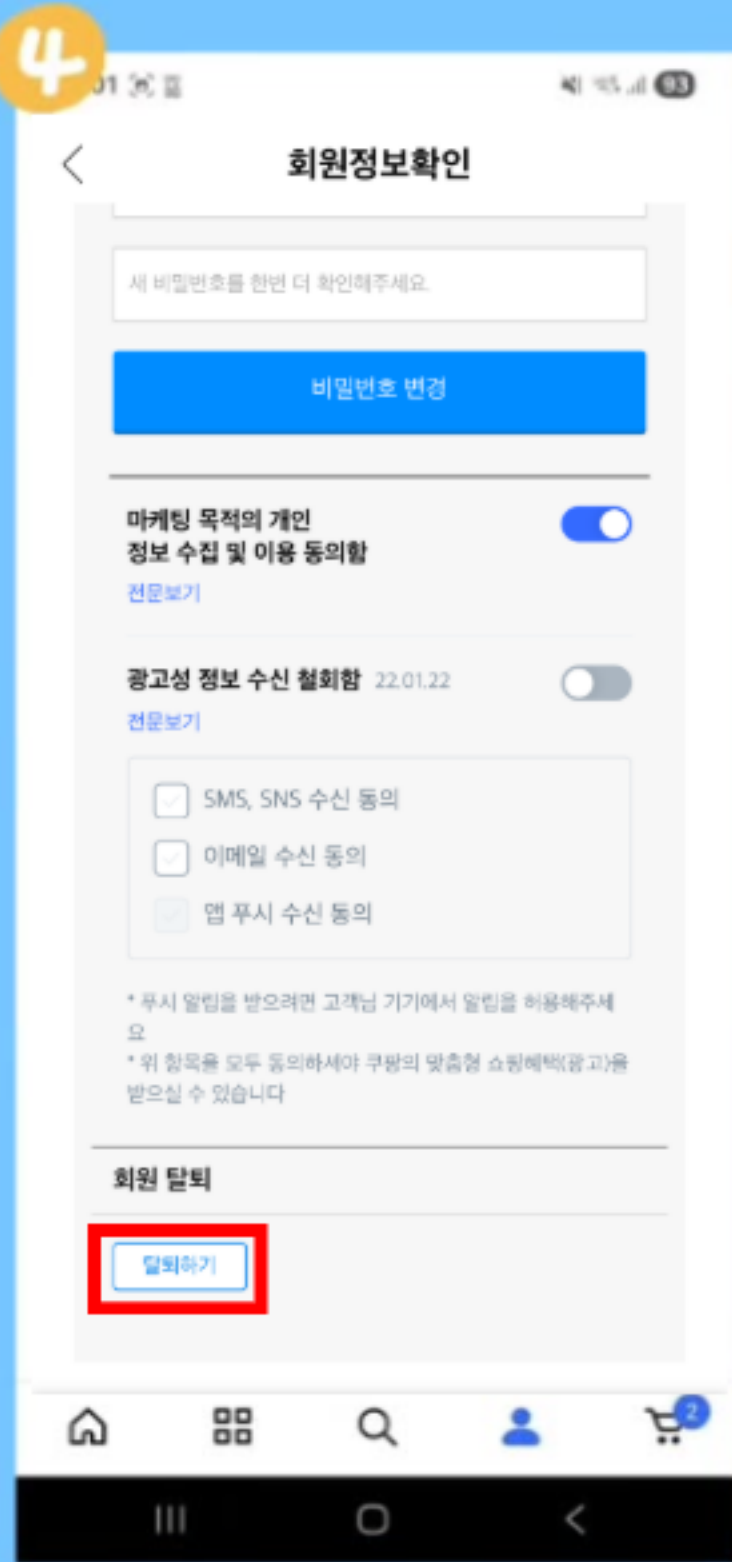
쿠팡 회원 탈퇴



1. '마이페이지' 상단의 '톱니바퀴' 아이콘 클릭
2. '회원정보 수정' 버튼 클릭 후 비밀번호 입력

3 단계

쿠팡 회원 탈퇴



3. 스크롤을 내려 '회원 탈퇴' 항목에 '탈퇴하기' 버튼 클릭
4. 안내사항을 확인한 후 체크한 뒤 비밀번호 입력
5. 이용내역을 확인한 후 체크한 뒤 '다음' 버튼 클릭

3 단계

쿠팡 회원 탈퇴



'쿠팡에게 바라는 점' 입력 시, 아래 내용 중 하나를 선택해 입력해주세요!

1. 쿠팡 본사의 김범석 의장은 즉각 소비자에게 사죄하고, 책임 있는 해결방안을 발표하라.
2. 쿠팡은 개인정보 유출사건에 대한 사실관계를 투명하게 공개하라.
3. 쿠팡은 회원탈퇴를 원하는 소비자가 모바일, PC 등 모든 기기에서 1단계 탈퇴가 가능하도록 즉시 개선하라.
4. 쿠팡은 개인정보 유출로 인해 추가로 발생할 수 있는 피해에 대해 시나리오별로 대책을 수립하고 소비자 보호 및 배상 계획을 수립하라.
5. 쿠팡은 대폭 강화된 개인정보 보호 방안을 소비자 앞에 명확히 제시하라.


6. '쿠팡에게 바라는 점'에 위 내용 중 하나를 입력

7. '회원탈퇴 신청' 버튼 클릭

8. '쿠팡 회원 탈퇴' 완료

"쿠팡 탈퇴"

릴레이 인증 방법 1



1. 쿠팡 탈퇴를 완료한다.
2. 쿠팡 탈퇴 인증피켓과 함께 사진을 찍는다.
3. SNS에 #쿠팡 #탈퇴 해시태그와 함께 인증샷을 올린다.

"쿠팡 탈퇴"

릴레이 인증 방법 2



[쿠팡 탈퇴 소비자행동]

네이버카페

1. 쿠팡 탈퇴를 완료한다.
2. [쿠팡 탈퇴 소비자행동] 네이버 카페에 가입한다.
3. 인증샷을 올린다.

쿠팡을 탈퇴!!

소비자 권리 무시하면 소비자가 떠난다

coupan
OUT!



GCN 녹색소비자연대
National Council of the Green Consumers Network in Korea



한국소비자단체협의회